

- Baromètre du mois de juin 2023 -

Indicateurs de suivi de l'accidentalité du mois de juin :

Juin	2023	2022	2018 (*)
Accidents	19	10	19
Tués	2	2	2
Blessés	31	17	28

(*) 2018 année référence

Commentaires :

En juin, il y a eu **19 accidents corporels**. Ce chiffre est presque doublé par rapport à 2022 (10) et identique à 2018 (19). Sa représentation régionale est de 10 %.

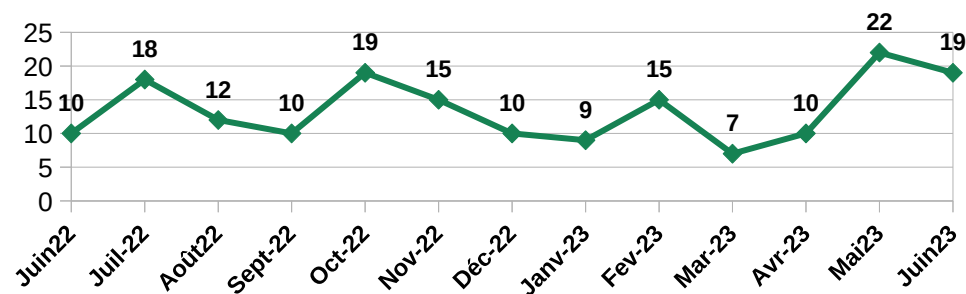
On déplore **2 tués** (comme en 2022 et en 2018), ce qui représente 13 % du total régional.

Le nombre de **blessés (31)** est beaucoup plus élevé qu'en 2022 (17) et légèrement supérieur à 2018 (28). Ce chiffre représente 12 % du total régional.

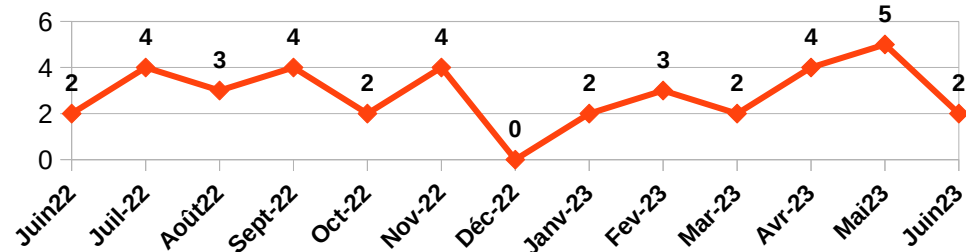
Le Jura en Bourgogne Franche-Comté :

Juin 2023	France Métropolitaine	Région BFC	Jura	% Jura / BFC
Accidents	5154	192	19	10 %
Tués	281	15	2	13 %
Blessés	1649	264	31	12 %

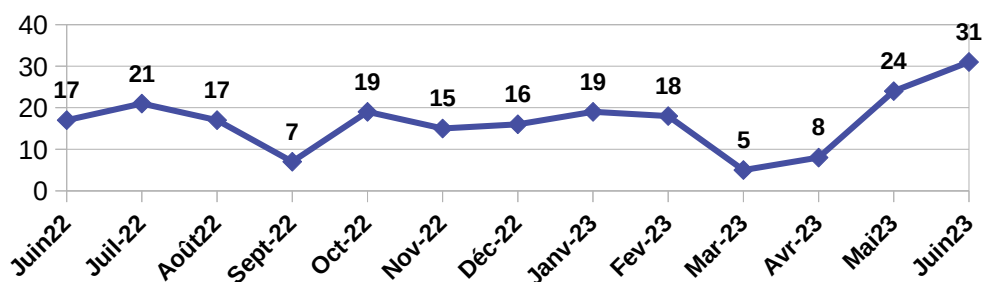
Nombre d'accidents corporels sur une année



Nombre de personnes tuées sur une année



Nombre de personnes blessées sur une année



Depuis le 1^{er} janvier 2023

Bilan Accidents-Tués-Blessés

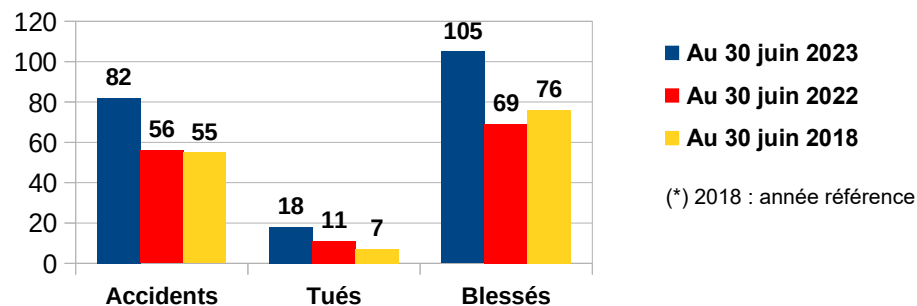
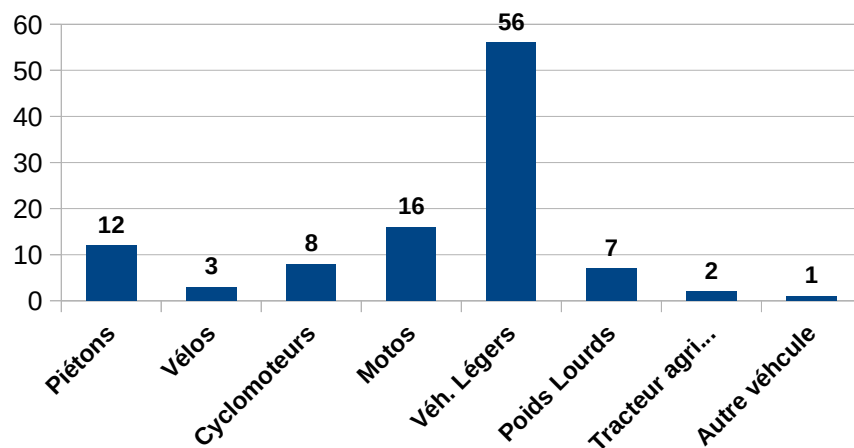


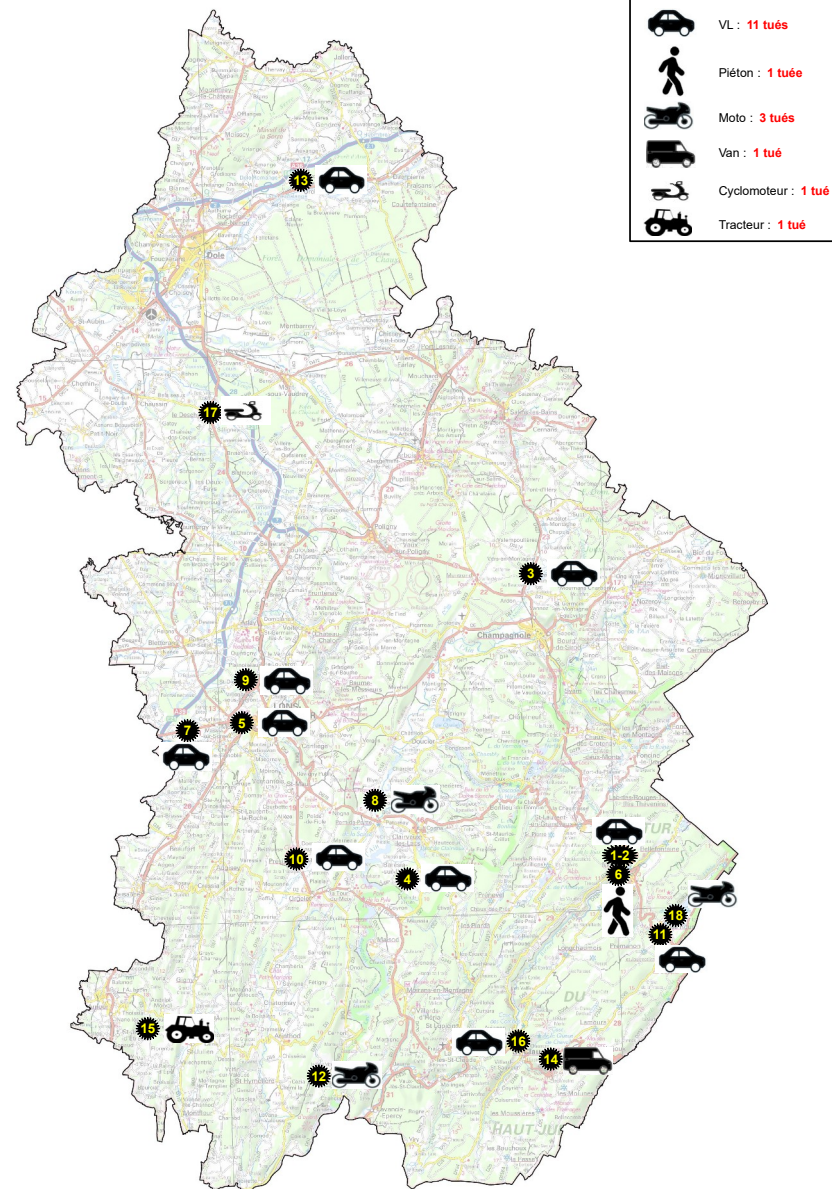
Tableau des TUES par tranches d'âges et modes de déplacements

	Mineurs	18/24	25/44	45/64	65 et +
Piétons					1
Cyclomoteurs	1				
Motos			1	2	
Véhicules Légers		3	2	1	6
Tracteur					1
Total	1	3	3	3	8

Répartition des BLESSES par mode de déplacement



DEPARTEMENT DU JURA
LOCALISATION DES ACCIDENTS MORTELS EN 2023
Point au 30 juin : **18 tués** (17 accidents)



Conception : DDT 39 / MSER-BSR
Sources : © IGN Paris ©
Reproduction interdite
Mise à Jour le : <date>